


Cuaderno de introducción y ejemplos

ESTIMULACIÓN COGNITIVA PARA ADULTOS

Rodea con círculos todos los plátanos que encuentres como este:



Rodea con círculos todas las teteras que encuentres como esta:




Rodea con círculos todos los números que encuentres como este:

7

| | | | | | | | | | | | | | | |
|---|---|---|---|---|---|---|---|---|---|---|---|---|---|---|
| 6 | 1 | 7 | 5 | 0 | 4 | 9 | 8 | 0 | 7 | 6 | 8 | 9 | 8 | 0 |
| 4 | 9 | 0 | 3 | 2 | 1 | 7 | 5 | 2 | 8 | 4 | 3 | 5 | 7 | 3 |
| 7 | 5 | 2 | 8 | 6 | 8 | 5 | 1 | 4 | 5 | 1 | 0 | 2 | 3 | 9 |
| 9 | 2 | 8 | 1 | 7 | 3 | 4 | 6 | 9 | 2 | 9 | 7 | 4 | 6 | 4 |
| 3 | 0 | 3 | 9 | 8 | 9 | 2 | 3 | 7 | 6 | 3 | 6 | 0 | 2 | 1 |
| 8 | 7 | 6 | 2 | 3 | 7 | 6 | 9 | 8 | 3 | 5 | 2 | 1 | 5 | 8 |
| 1 | 6 | 1 | 0 | 4 | 0 | 1 | 2 | 1 | 9 | 7 | 9 | 8 | 1 | 5 |
| 0 | 3 | 4 | 7 | 9 | 5 | 8 | 0 | 5 | 4 | 0 | 4 | 7 | 9 | 2 |
| 5 | 8 | 5 | 6 | 1 | 2 | 3 | 7 | 3 | 1 | 2 | 1 | 6 | 4 | 6 |
| 2 | 4 | 9 | 4 | 5 | 6 | 0 | 4 | 6 | 0 | 8 | 5 | 3 | 0 | 7 |

Rodea con círculos todos los símbolos que encuentres como estos:



Rodea con círculos sólo los números que encuentres:

b j r z j e 7 q 5 8 i k
0 w 7 k 6 d s 9 d 0 l 8 ñ 9 o 1
s 7 5 c 8 0 y 0 5 9 x 3 4 p 2 h 6
3 q v 1 4 9 e 3 f x 1 4 p 6 y 7 j p
6 a 2 6 1 c 9 0 z 1 i n 2 8 g 7
4 2 f 8 6 0 m 5 3 5 w 5 u 4 2 3
k r 8 a 0 b 2 8 g t 8 5 7 o 8 b 6
7 4 5 6 3 s h 9 v r h f 8 q 7 o
l 3 l 1 g 9 4 7 d 3 4 0 1 v w 9 1
9 t 5 u 2 n 3 1 3 4 m y 6 a 0 t i
z 0 m n 5 6 u 4 ñ 1 e 2 7 ñ 0 x

Rodea con un círculo las imágenes que se repiten en cada fila:



Rodea con un círculo las imágenes que se repiten en cada columna:



Rodea con círculos las imágenes que se repiten:



Rodea con un círculo las letras que se repiten en cada fila:

f g u n m h u v

r t x s r j k ñ


q g b d p t ñ p

x z s r h u x n

s a e a u d o i

z s d c o p h c

Rodea con un círculo las imágenes o símbolos que se repiten:



Ordena los pasos a dar para **lavarse el pelo**. Escribe el número debajo de cada dibujo:



Aclarar y secar el pelo



Echarse champú y frotar



Mojar el pelo

Ordena los pasos a dar para **comprar el pan**. Escribe el número debajo de cada dibujo:



Ordena esta lista que está relacionada con **montar en taxi**:

- ☐ Subir al taxi.
- ☐ Dar el alto a un taxi.
- ☐ Pagar el viaje.
- ☐ Bajar del taxi.
- ☐ Decir el destino al taxista.

Ordena esta lista que está relacionada con **viajar en tren**:

- ☐ Esperar al tren en el andén.
- ☐ Subir al tren.
- ☐ Comprar los billetes.
- ☐ Salir de la estación de trenes.
- ☐ Bajar del tren.
- ☐ Buscar el asiento.

Ordena esta lista que está relacionada con **cenar en un restaurante**:

- ☐ Llamar a un restaurante.
- ☐ Reservar una mesa.
- ☐ Ir al restaurante.
- ☐ Aguardar en la entrada del restaurante.
- ☐ Pedir los platos al camarero.
- ☐ Leer el menú.
- ☐ Arreglarse para la ocasión.
- ☐ Decidir los platos

Tacha con una  el objeto que sobra:



Lápiz



Bolígrafo



Jaula

Tacha con una **X** el objeto que sobra:



Nevera



Lavadora



Dentífrico



Televisor

Tacha con una  la palabra que sobra:

Rugoso

Áspero

Tenaz

Liso

Suave

Enredo

Lío

Confusión

Carácter

Embrollo

Tacha con una  la palabra que sobra:

Bronce

Aluminio

Hierro

Cobre

Madera

Ramificación

Acontecimiento

Evento

Suceso

Fenómeno

Tacha con una  la palabra que sobra:

Lamparón

Tizne

Borrón

Mancha

Suciedad

Pringue

Color

Evaporarse

Esfumarse

Esconderse

Mostrarse

Perderse

Disiparse

Desaparecer

Ordena las palabras para escribir una frase debajo:

un

roto

he

vaso

1

Frase:

un

beso

darte

quiero

2

Frase:

yo

cocino

sal

sin

3

Frase:

nudo

desataré

te

el

4

Frase:

Ordena las palabras para escribir una frase debajo:

sombrero

paja

ponte

el

de

1

Frase:

tienes

los

color

ojos

miel

2

Frase:

he

todo

gastado

maquillaje

el

3

Frase:

sin

barrer

casa

la

dejamos

4

Frase:

Ordena las palabras para escribir una frase debajo:

me

larga

apetece

una

dormir

siesta

1

Frase:

el

está

nubes

de

repleto

cielo

2

Frase:

en

tomamos

fresca

leche

pueblo

el

3

Frase:

muchos

televisores

estropeado

la

tormenta

ha

4

Frase:

Ordena las palabras para escribir una frase debajo:

hemos

de

parque

ido

paseo

por

el

1

Frase:

de

Juan

hermanos

hablado

con

he

los

2

Frase:

voy

en

verano

mudarme

a

de

piso

3

Frase:

Madrid

Alberto

trabaja

en

de

una

ferretería

4

Frase:

Ordena las palabras para escribir una frase debajo:

ella

billete

encontró

se

en

la

calle

un

1

Frase:

Noelia

lleva

un

seda

india

delicado

pañuelo

de

2

Frase:

el

barco

Santander

señor

tiene

en

un

Luís

3

Frase:

en

la

mercadillo

plaza

del

hay

un

pueblo

4

Frase:

Lee la frase y elige la palabra adecuada:

1.- Objeto de metal que con el que abrimos y cerramos puertas, que se mete y se gira en la cerradura:

Llaves

Libro

2.- Órgano del cuerpo que mueve la sangre:

Corazón

León

3.- Objeto que usamos para peinarnos:

Leña

Peine

4.- Objeto que nos protege de la lluvia. Se abre y se cierra:

Paraguas

Toro

5.- Cubren los pies, sirven para caminar:

Globo

Zapatos

6.- Parte del cuerpo que no permite oír:

Oreja

Chicle

7.- Objeto con cristal y patillas para ver mejor:

Zumo

Gafas

8.- Líquido que nos ponemos para oler mejor:

Tila

Colonia

9.- Parte del cuerpo con la que olemos y respiramos:

Nariz

Lomo

10.- Fruta de color verde por fuera, blanca por dentro y con mucha agua:

Pera

Pluma

Lee la frase y elige la palabra adecuada:

1.- Lugar al que van los niños para aprender:

Cordón

Colegio

Castor

2.- Objeto de tela cuadrado relleno de algo blando que se pone en el sofá o la cama:

Pastilla

Freno

Cojín

3.- Objeto que sirve para echar la sal:

Espalda

Salero

Niña

4.- Trozo cuadrado de tela que se usa para secarse:

Toalla

Dátil

Carmín

5.- Andar por la calle tranquilamente para distraerse:

Charlar

Pasear

Limar

6.- Objeto de cocina que fríe alimentos, de metal con un mango alargado:

Puente

Jaula

Sartén

7.- Trozo de tela grande que se pone en el suelo para decorar y proteger del frío:

Periódico

Taza

Alfombra

8.- Salir del vientre de la madre y empezar a vivir:

Astillar

Nacer

Creer

9.- Recipiente parecido a un vaso, más pequeño, con asa que se usa para tomar café:

Trasto

Pila

Taza

10.- Ensuciar algo:

Oler

Manchar

Subir

Lee la frase y elige la palabra adecuada:

1.- Parte anterior de la cabeza que a desde los ojos hasta el pelo:

Nariz

Fuente

Frente

2.- Prenda de vestir larga que se ata a la cintura y se usa en casa:

Zapato

Bata

Tapa

3.- Pelos que están por encima de los ojos:

Cena

Ceja

Piel

4.- Palo de metal o de madera para apoyarse al caminar:

Pistón

Rueda

Bastón

5.- Borde de carne alrededor de la boca, con el que besamos:

Labio

Diente

Oído

6.- Objeto para guardar la ropa y llevar cosas en un viaje, con un asa:

Maceta

Saco

Maleta

7.- Dulce de Navidad en forma de tableta hecho de azúcar, miel y almendras:

Turrón

Galleta

Zurrón

8.- Reparar un objeto que está estropeado:

Comprar

Arreglar

Repasar

9.- Pieza blanca y dura que tenemos en la boca y sirve para morder:

Lengua

Diente

Garganta

10.- Lugar en el que se practica la natación:

Plaza

Piscina

Portería

Lee la frase y elige la palabra adecuada:

1.- Herramienta de metal que se usa para apalancar y abrir:

Pinza

Palanca

Palo

Plomo

2.- Parte inferior y alargada de la mandíbula:

Lengua

Pecho

Nuca

Mentón

3.- Hijo de mi tío:

Nieto

Yerno

Primo

Hermano

4.- Medio de transporte con trenes que van bajo tierra:

Submarino

Puerto

Metro

Carro

5.- Cicatriz redonda y pequeña en el vientre, resultado de cortar el cordón umbilical:

Ombligo

Herida

Tripa

Uña

6.- Persona que vende y representa productos:

Camarera

Director

Comercial

Cómico

7.- Pescado comestible, con carne rosada y anaranjada, que remonta los ríos para poner sus huevos:

Sapo

Salmón

Sardina

Siluro

8.- Piel que cubre y protege el ojo, puede subir y bajar:

Paraguas

Párpado

Cortina

Ceja

9.- Piel de los animales tratada para hacer ropa o bolsos:

Corcho

Lana

Cuero

Algodón

10.- Sentimiento de terror hacia algo peligroso:

Miedo

Amor

Dolor

Asco

Lee la frase y elige la palabra adecuada:

1.- Dar un consejo sobre algo a una persona:

Presionar Recomendar
Admirar Olvidar Componer

2.- Prenda hecha de toalla con forma de bata, que nos seca al salir de la ducha:

Alférez Albúmina
Batín Albatros Albornoz

3.- Hacer el diseño de una publicación para imprimirla:

Maquetar Maquinar
Marcar Mover Mirar

4.- Objeto para colgar y llevar las llaves:

Pantalón Pulsera
Llavero Collar Cantimplora

5.- Entrometerse en un asunto sin tener permiso ni autoridad:

Imitar Pecar
Robar Inmiscuir Roer

6.- Maquillaje para resaltar las pestañas:

Rímel Topaz
Esmalte Lima Cera

7.- Se dice cuando el Estado se apropia de los bienes de una persona:

Llevar Pulsar
Escanciar Confiscar Convidar

8.- Comida preparada al fuego con salsa y varios ingredientes:

Tarta Guiso
Pastel Galleta Ajo


9.- Formarse una idea a partir de pocos datos y sin tener seguridad sobre ello:

Saber Suponer
Admirar Aprender Leer



10.- Rueda metálica con dientes que se ajusta a una cadena:

Piña Mosquetón
Piñón Riñón Ratón



Fíjate qué objetos hay y en qué lugar se encuentran. Luego tendrás que recordarlos.





Recuerda qué objetos había y en qué lugar se encontraban. Rellena los cuadros correspondientes escribiendo el nombre del objeto.





Fíjate qué objetos hay y en qué lugar se encuentran. Luego tendrás que recordarlos.







Recuerda qué objetos había y en qué lugar se encontraban. Rellena los cuadros correspondientes escribiendo el nombre del objeto.





Fíjate qué objetos hay y en qué lugar se encuentran. Luego tendrás que recordarlos.







Recuerda qué objetos había y en qué lugar se encontraban. Rellena los cuadros correspondientes escribiendo el nombre del objeto.








Fíjate qué objetos hay y en qué lugar se encuentran. Luego tendrás que recordarlos.









Recuerda qué objetos había y en qué lugar se encontraban. Rellena los cuadros correspondientes escribiendo el nombre del objeto.



Fíjate qué objetos hay y en qué lugar se encuentran. Luego tendrás que recordarlos.



Recuerda qué objetos había y en qué lugar se encontraban. Rellena los cuadros correspondientes escribiendo el nombre del objeto.



Señala cuál de las dos imágenes de abajo es igual de grande que la de arriba.



Señala cuál de las tres imágenes de la derecha es igual de grande que la imagen de la izquierda.



Señala cuál de las cuatro imágenes de la derecha es igual de grande que la imagen de la izquierda.





Señala cuál de las cuatro imágenes de la derecha es igual de grande que la imagen de la izquierda.



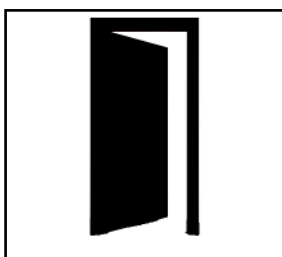

Señala cuál de las cinco imágenes de la derecha es igual de grande que la imagen de la izquierda.






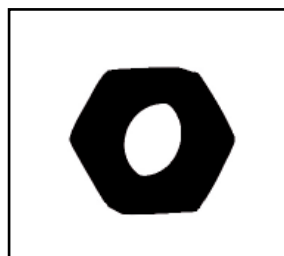


Señala cuál de las dos sombras de abajo pertenece al objeto de arriba.







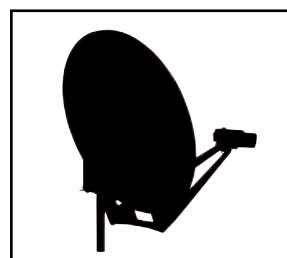
Señala cuál de las tres sombras de la derecha pertenece al objeto de la izquierda.








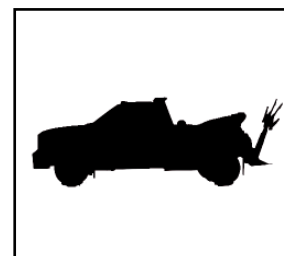


Señala cuál de las cuatro sombras de la derecha pertenece al objeto de la izquierda.



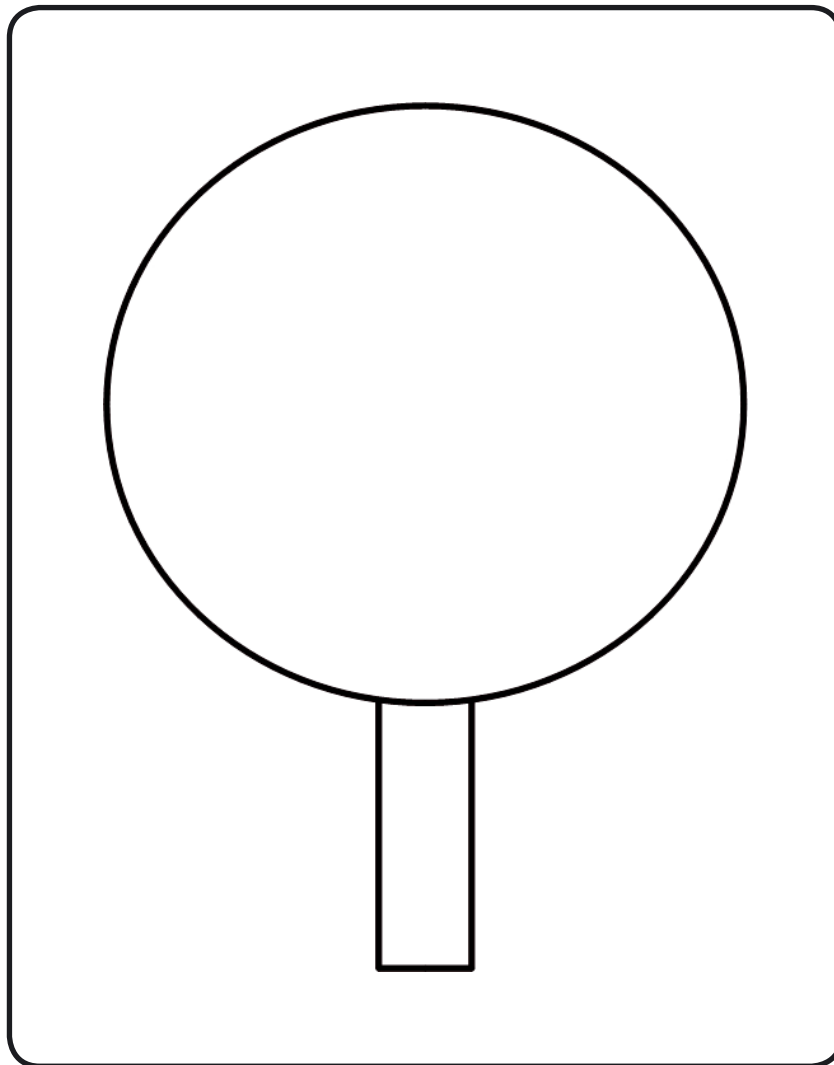
Señala cuál de las cuatro sombras de la derecha pertenece al objeto de la izquierda.



Señala cuál de las cinco sombras de la derecha pertenece al objeto de la izquierda.




Dibuja a la derecha este árbol:



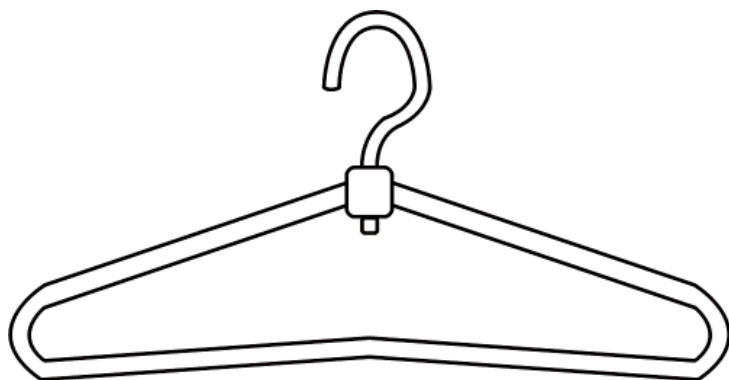
Dibuja a la derecha este lápiz:




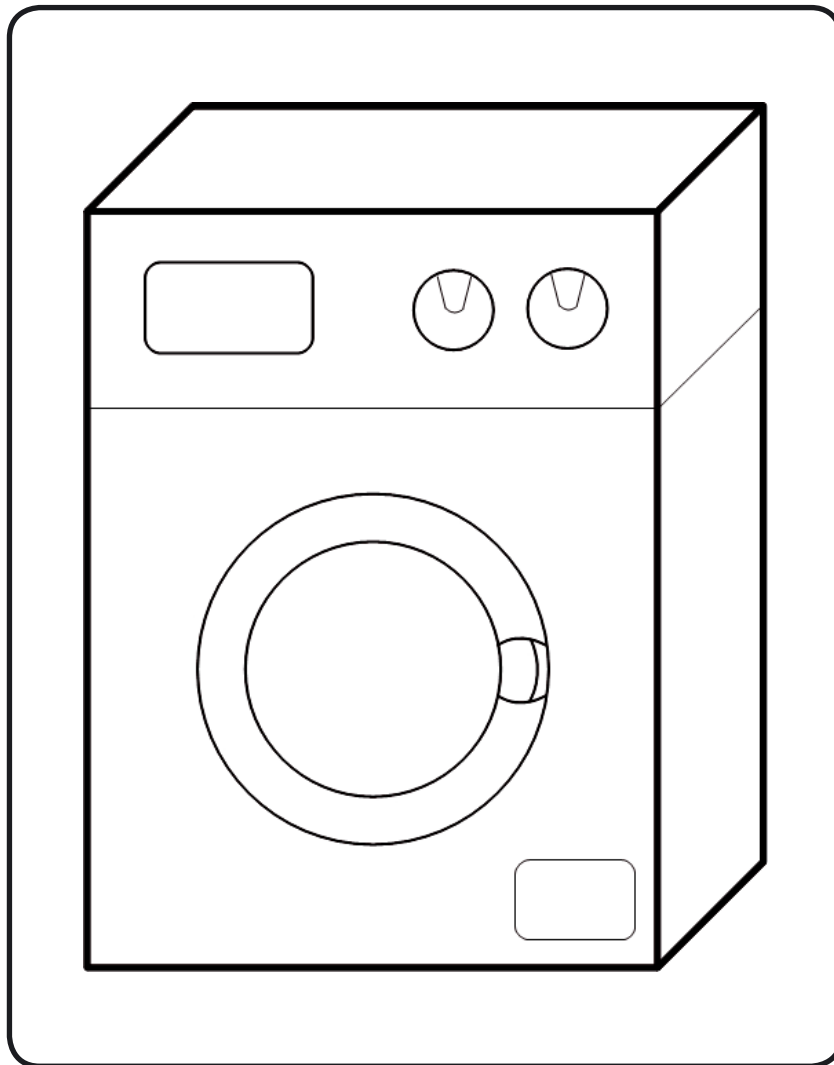
Dibuja a la derecha esta manzana:



Dibuja a la derecha esta percha:



Dibuja a la derecha esta lavadora:



¿Cuántas peras hay? Escribe el resultado en la casilla de abajo.



TOTAL:

¿Cuántos helados hay? Escribe el resultado en la casilla de abajo.




TOTAL:

¿Cuántos objetos hay en cada cuadro? Escribe el resultado a la derecha.




TOTAL:




TOTAL:

¿Cuántos objetos hay en cada cuadro? Escribe el resultado a la derecha.



A grid of 48 socks arranged in 4 rows and 12 columns. Each sock is grey with a white and black diamond pattern. The socks are arranged in a regular grid pattern.

TOTAL:



A grid of 48 red cars arranged in 4 rows and 12 columns. Each car is a red hatchback. The cars are arranged in a regular grid pattern.

TOTAL:

¿Cuántos objetos hay en cada cuadro? Escribe el resultado a la derecha.

